









RUEDAS DE RECAMBIO POLIAMIDA





			CODIGO
30 x 15			3051
40 x 18			3053
50 x 18			3054
50 x 22			3055
60 x 18			3060
60 x 22			3056
75 x 18			3048
80 x 22			3058
100 x 22			3059
100 x 30			3049
125 x 30			3057

Aro de poliamida (nylon) color negro. Eje liso.

CUADRO GENERAL DE COTAS Y CARGAS







					
30	15	20	21	8	Eje liso
40	18	25	21	8	Eje liso
50	18	40	22	8	Eje liso
50	22	45	28	8	Eje liso
60	18	45	22	8	Eje liso
60	22	60	33	8	Eje liso
75	18	45	22	8	Eje liso
80	22	60	28	8	Eje liso
100	22	60	28	8	Eje liso
100	30	70	33	10	Eje liso
125	30	80	33	10	Eje liso



			CODIGO
50 x 18			3019
50 x 22			3021
60 x 18			3020
60 x 22			3022
80 x 22			3024
100 x 22			3025
100 x 30			3026
125 x 30			3027



Aro de poliamida (nylon) color blanco. Eje liso.

CUADRO GENERAL DE COTAS Y CARGAS

					
50	18	40	22	8	Eje liso
50	22	45	28	8	Eje liso
60	18	45	22	8	Eje liso
60	22	60	33	8	Eje liso
80	22	60	28	8	Eje liso
100	22	60	28	8	Eje liso
100	30	70	33	10	Eje liso
125	30	80	33	10	Eje liso

TACOS AMORTIGUADORES

Taco amortiguador de goma para tubos redondos.



			CODIGO
75 x 8			40799
100 x 13,5			40800
100 x 13,5			40801
100 x 13,5			40802
100 x 13,5			40803
100 x 13,5			40804
130 x 13,5			40815
130 x 13,5			40816



CUADRO GENERAL DE COTAS





			
75	8	13	22
100	13,5	20	15
100	13,5	20	22
100	13,5	20	25
100	13,5	20	32
100	13,5	20	35,9
130	13,5	20	22
130	13,5	20	25

Taco amortiguador de goma para tubos cuadrados.

			CODIGO
100 x 35			40807
100 x 35			40808
100 x 35			40809






CUADRO GENERAL DE COTAS

			
100	13,5	20	22
100	13,5	20	25
100	13,5	20	30







RUEDAS DE RECAMBIO






		CODIGO	
30 x 15		3067	
40 x 18		3068	
50 x 18		3069	
50 x 22		3061	
60 x 18		3070	
60 x 23		3062	
75 x 18		3084	
80 x 24		3064	
100 x 24		3065	
100 x 30		3095	
125 x 24		3086	
125 x 30		3066	

Aro de goma gris, núcleo de polipropileno negro.
Eje liso.

CUADRO GENERAL DE COTAS Y CARGAS







					
30	15	20	21	8	Eje liso
40	18	25	21	8	Eje liso
50	18	40	22	8	Eje liso
50	22	45	28	8	Eje liso
60	18	45	22	8	Eje liso
60	23	60	33	8	Eje liso
75	18	45	22	8	Eje liso
80	24	60	28	8	Eje liso
100	24	60	28	8	Eje liso
100	30	70	33	10	Eje liso
125	24	55	28	8	Eje liso
125	30	80	34	10	Eje liso



		CODIGO	
50 x 24		42010	
75 x 24		42011	
75 x 32		42014	
100 x 24		42012	
100 x 32		42013	
125 x 24		42016	
125 x 32		42015	
150 x 32		42017	




Aro de goma termoplástica gris, núcleo de polipropileno.
Eje liso.

CUADRO GENERAL DE COTAS Y CARGAS







					
50	24	50	28	8	Eje liso
75	24	60	28	8	Eje liso
75	32	70	36	10	Eje liso
100	24	70	28	8	Eje liso
100	32	90	36	10	Eje liso
125	24	80	28	8	Eje liso
125	32	100	36	10	Eje liso
150	32	100	36	10	Eje liso

RUEDAS DE RECAMBIO




Aro de goma termoplástica gris, núcleo de polipropileno.
Eje bolas y platinas laterales.

			CODIGO
			
75 x 32			44012
100 x 32			44013
125 x 32			44015
150 x 32			44017









CUADRO GENERAL DE COTAS Y CARGAS					
					
75	32	70	36	10	Bolas
100	32	90	36	10	Bolas
125	32	100	36	10	Bolas
150	32	100	36	10	Bolas

Aro de goma gris, núcleo de polipropileno.
Eje bolas.

			CODIGO
			
50 x 24			40010
75 x 24			40011
75 x 32			40014
100 x 24			40012
100 x 32			40013
125 x 24			40016
125 x 32			40015
150 x 32			40017



CUADRO GENERAL DE COTAS Y CARGAS					
					
50	24	50	28	8	Bolas
75	24	60	28	8	Bolas
75	32	70	36	10	Bolas
100	24	70	28	8	Bolas
100	32	90	36	10	Bolas
125	24	80	28	8	Bolas
125	32	100	36	10	Bolas
150	32	100	36	10	Bolas